

ЯК КОРИСТУВАТИСЯ ПОРТАЛОМ «НОВІ ЗНАННЯ»?

УЧНІ І БАТЬКИ

На порталі «Нові знання» Ви зможете переглядати особистий щоденник і журнал занять, отримувати останні шкільні новини, спілкуватися з викладачами та іншими батьками і учнями школи.

1. Як отримати доступ до порталу і увійти?

Для отримання персональних логіну і паролю для входу зверніться до класного керівника.

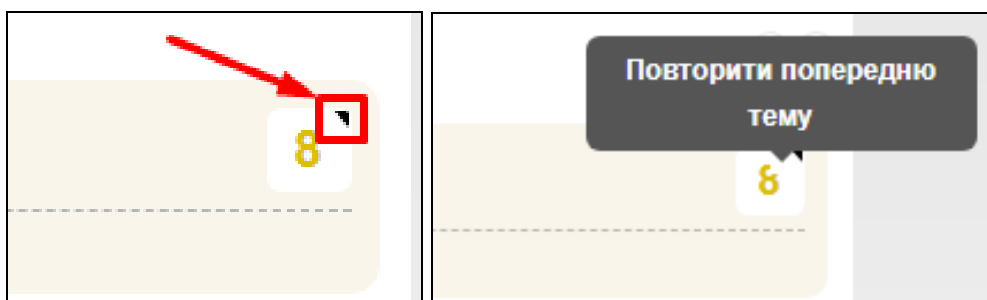
Отримавши персональні логін та пароль, введіть їх на головній сторінці порталу у блоці «Вхід на сайт».

2. Як працювати зі щоденником?

В головному меню оберіть розділ «Щоденник». Тиждень можна обрати кнопками < та >.

№	Час	Предмет	Поточна тема	Д/з	Пункти
1.	8:00-8:45	Фізика каб. фізики[10]	Поточна: Інертні гази	Д/з: §12 Інертні гази, задачі 18-19	8
2.	8:50-9:35	Українська мова Спорт. зала[2]	Поточна: Різновиди аудіювання. Критичне аудіювання тексту	Д/з: Знайти технічний текст українською, об. 1-2 сторінки	
3.	9:40-10:25	Географія каб. інозем. мови[20]	Самостійна робота: Топографічні карти	Д/з: Підг. до самостійної, конт. карти 3-4	10

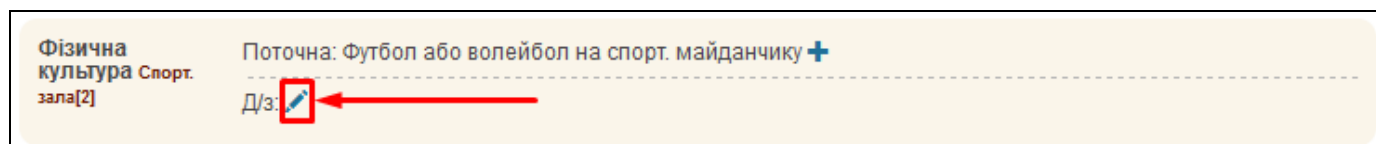
Якщо Ви бачите біля оцінки позначку зі стрілочкою, наведіть на неї мишку. Відобразиться персональний коментар від учителя.



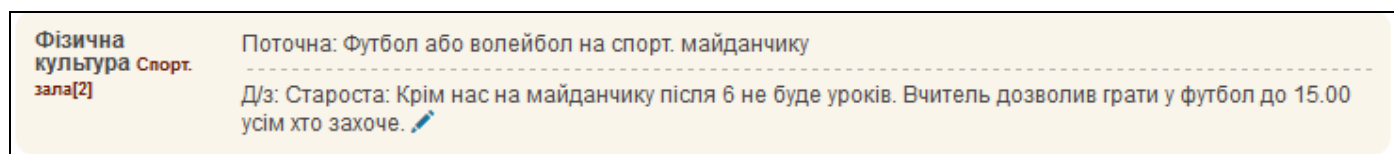
За потреби Ви можете відобразити щоденник у вигляді журналу для більш зручного перегляду оцінок.

Журнал оцінок		вид щоденника										
Писаренко Сергій Семенович												
1 жовтня — 15 жовтня		1	2	3	4	5	6	7	8	9	10	11
Англійська мова				7	9						9	
Географія												
Українська мова			11									
Фізика			10									
Фізична культура												

Крім цього, **староста класу** може ввести в щоденнику домашнє завдання або коментар до уроку.



Цей запис відобразиться у всіх учнів класу.



За потреби вчитель може видаляти чи редагувати такі записи.

3. Як переглянути розклад?

В головному меню оберіть розділ «Розклад». Тиждень можна обрати кнопками < та >.

Скріншот веб-сайту «NOVІ ЗНАННЯ». Меню ліворуч містить пункти: Головна, Профіль, Новини, Щоденник, Розклад (визначено червоною рамкою), Друзі. Основна частина екрана показує розклад занять 10 класу (30 вересня — 6 жовтня). Вибрано клас 10. Розклад розподілений по днях тижня: понеділок (Фізика), вівторок, середа, четвер (Географія), сьогодні (п'ятниця, Географія), субота, неділя. У розкладі вказано вчителів: Валерій Вікторович Веремко (Фізика) та Герасим Герасимович Герко (Географія). Червона стрілка вказує на кнопки навігації (ліворуч та праворуч) у верхній частині розкладу.

4. Інші соціальні функції

Окрім ведення журналу Ви також можете користуватись іншими соціальними функціями.

В розділі «Профіль» можна завантажити свою особисту фотографію, створювати фотоальбоми, залишати записи на «стіні» профілю, які можуть побачити інші користувачі. Також, обравши пункт «Безпечність та вхід», Ви зможете відредагувати свою ел. адресу та змінити пароль для входу.

Скріншот веб-сайту «NOVІ ЗНАННЯ» з профілем вчителя. Меню ліворуч містить пункти: Головна, Профіль (визначено червоною рамкою), Новини, Журнали, Розклад, Друзі. Профіль вчителя: Залиманський Олег Григорович, Предмети: Англійська мова, Класи: 10, Школа: Тестова ЗОШ №29. Під фотографією вчителя є кнопки «Змінити аватар» та «Фотоальбоми».

В розділі «Новини» зберігатимуться усі ваші взаємодії з порталом. Тут Ви побачите, наприклад, запис про додавання Вас у друзі іншим користувачем, записи на «стіні» та ін.

В розділі «Друзі» ви зможете переглянути перелік друзів, знайти і додати нових та написати їм повідомлення.

В розділі «Повідомлення» зберігаються усі надіслані та отримані повідомлення від інших користувачів.

В розділі «Спільноти» Ви можете створювати і брати участь у спільнотах користувачів. У рамках спільноти легко шукати друзів, розповсюджувати новини та ін.